

LE REGOLE DELLA SICUREZZA

ISTRUZIONE OPERATIVA SICUREZZA
IOGQ052

Rev.

1

Data

20.02.2017

Approvato



NOTA BENE: *Ad inizio lavoro_* **1. Rispettare** l'orario assegnato e, se previste, le procedure di sicurezza per l'accesso ai locali; **2. Indossare** grembiule, guanti di protezione, calzature adeguate e gli altri DPI, se previsti; **3. Preparare** il carrello di servizio con prodotti, attrezzature e materiali da usare; **4. Controllare** lo stato dei locali, in caso di anomalie segnalarle a Cliente ed Azienda. *A fine lavoro* **5. Pulire** e **riordinare** le attrezzature utilizzate; **6. Riporle** in maniera da consentire l'asciugatura dei tessuti bagnati; **7. Eseguire** quando necessario le registrazioni; **8. Rispettare** l'orario assegnato e, se previste, le procedure di sicurezza per l'uscita dai locali.

SERVIZIO DI PULIZIA E SANIFICAZIONE LOCALI

SPOLVERATURA AD UMIDO DEGLI ARREDI

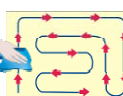
Spruzzare sul panno di lavoro il prodotto

Ripiegare metodicamente in più parti il panno umidificato, per un suo uso in porzioni sempre pulite

Impiegare ad ogni cambio di superficie una sezione di panno pulita

Passare il panno sulle varie superfici da spolverare muovendolo con "gesto asportante" e "non distribuyente"

Lavare il panno di lavoro: strizzarlo, riumidificarlo e riprendere il lavoro



SCOPATURA AD UMIDO DEI PAVIMENTI

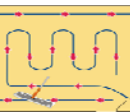
Posizionare la garza umidificata sotto la base della scopa a frange o lamellare

Iniziare la scopatura dall'entrata del locale interessando prima l'area perimetrale, poi le zone ingombre ed infine le aree libere

Far scorrere la garza sul pavimento con movimento ad "S" continui ed asportanti

Sostituire la garza ad ogni cambio di locale, non superare con la stessa garza 20 - 30 mq

Raccogliere con scopa e paletta i residui di sporco convogliati dalla scopatura.



LAVAGGIO MANUALE DEI PAVIMENTI

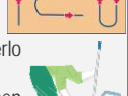
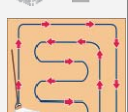
Immergere il mop nella soluzione detergente predisposta nel secchio blu (1) e, dopo averlo strizzato leggermente passarlo sul pavimento

Lavare prima i bordi e poi le parti centrali, senza toccare i bordi con il mop

Sciaccare il mop nell'acqua del secchio rosso (2) per liberarlo dallo sporco raccolto

Strizzare il mop usando la pressa in dotazione al carrello dopo averlo sciacquato

Ripassare sul pavimento il mop ben strizzato per raccogliere lo sporco disciolto nella soluzione precedentemente stesa




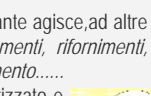
PULIZIA E DISINFESTAZIONE DEI SERVIZI IGIENICI

Predisporre nei secchi giallo e rosso 4 litri d'acqua con il detergente disinfettante ed immergervi i panni di colore corrispondente

Irrorare su tutte le superfici dei sanitari e quelle adiacenti, pavimento compreso, il detergente/disinfettante

Dedicarsi, mentre il disinfettante agisce, ad altre incombenze previste: *svuotamenti, rifornimenti, asportazione residui dal pavimento.....*

Ripassare con panno ben strizzato e del colore appropriato le superfici irrorate per rimuovere la soluzione disinfettante e lo sporco disciolto





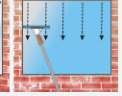

PULIZIA SUPERFICI VETRATE

Rimuovere possibili incrostazioni tenaci mediante l'apposito raschietto.

Bagnare la superficie da pulire con il bagnavetro o il panno spugna, impregnati di soluzione detergente procedendo dal basso verso l'alto e sui bordi con l'ultimo passaggio di bagnatura.

Asciugare prima con il tergivetro dall'alto verso il basso per fasce verticali e parallele poi i bordi alti e relativi infissi con panno strizzato.

Completare l'intervento con l'asciugatura del pavimento sottostante.



SEGNALI DI OBBLIGO, AVVERTENZA E PERICOLO



REGOLE BASILARI DI PREVENZIONE PER LAVORARE IN SICUREZZA

😊 COSA SI DEVE FARE

Chiedere informazioni sulle regole per la sicurezza del luogo di lavoro e sulle procedure di emergenza previste.

Controllare regolarmente dove sono situate le uscite di emergenza e gli estintori.

Avvisare sempre il diretto superiore quando un attrezzo od una macchina risultano difettosi.

Segnalare sempre al diretto superiore situazioni di pericolo: *filii scoperti, prese o spine manomesse, perdite d'acqua.*

Lasciare libere da ostruzioni le vie di fuga e le uscite di emergenza.

Portare sempre scarpe con suola in gomma: quando previsto indossare le scarpe antinfortunistiche.

Usare con attenzione i prodotti chimici, leggere le etichette informative e le schede di sicurezza prima del loro impiego.

Assumere la corretta posizione corporea nel sollevamento di pesi, fare forza sulle gambe e non sulla schiena

Controllare ogni ambiente al termine dei lavori, segnalare al superiore eventuali anomalie.

Utilizzare sempre i dispositivi di protezione assegnati.

Leggere con attenzione le istruzioni operative assegnate in cantiere e la documentazione informativa sulla sicurezza.

Prendere ordini esclusivamente dal diretto superiore, in caso di richieste del Cliente, avvertire l'Azienda.

☹️ COSA NON SI DEVE FARE

Non usare mai attrezzature difettose; avvertire il diretto superiore per la sostituzione e/o riparazione.

Non tentare di riparare da soli i macchinari

Non tenere prodotti chimici in contenitori non identificati, senza relativa etichetta informativa

Non miscelare mai tra loro i prodotti chimici in uso per le attività di pulizia.

Non pressare con le mani il materiale contenuto nei sacchi di raccolta dei vari tipi di rifiuti.

Non alzare ciò che può essere trascinato e nel sollevamento dei pesi non impegnare solamente la schiena.

Non salire su sedie, sgabelli o tavoli per svolgere interventi non eseguibili da terra, usare scale omologate.

Non utilizzare attrezzature, di proprietà del Cliente.





Non lasciare attrezzature incustodite e/o in prossimità di scale, pianerottoli, o aree di transito.

Non fare uso di ascensori quando si è soli nell'edificio, chiudere le porte di accesso dei locali lasciando le chiavi all'interno.

Non utilizzare l'ascensore in caso di incendio, operare come previsto nel piano di antincendio.

Non fare entrare personale non autorizzato dal Cliente nei locali di propria pertinenza.

INFORMAZIONI PER PULIRE IN SICUREZZA

① PRIMO SOCCORSO	② PROTEZIONE ED IGIENE	③ UTILIZZO DELLE MACCHINE	④ CRITERI DI STOCCAGGIO
<p>INGESTIONE E/O CONTATTO CON LE MUCOSE ORALI:</p> <ul style="list-style-type: none"> • Non provocare il vomito • Sciacquare la bocca con molta acqua • Bere una moderata quantità d'acqua • Consultare il medico  <p>CONTATTO CON GLI OCCHI:</p> <ul style="list-style-type: none"> • Lavare immediatamente ed abbondantemente con acqua, a palpebre aperte • Consultare il medico oculista in ogni caso • Consultare il medico oculista con estrema urgenza in caso di contatto con prodotti corrosivi <p>CONTATTO CON LA PELLE:</p> <ul style="list-style-type: none"> • Togliersi immediatamente gli indumenti contaminati • Lavare accuratamente con acqua le parti del corpo venute a contatto con il prodotto <p>INALAZIONE:</p> <ul style="list-style-type: none"> • Allontanarsi dalla zona contaminata • Respirare aria fresca • Consultare il medico in caso si avvertano disturbi 	<ul style="list-style-type: none"> • Non mangiare, bere o fumare durante la manipolazione del prodotto. • Non travasare i prodotti da una confezione all'altra, mantenerli sempre nella confezione originale ben chiusa. Riporli in luogo sicuro. • Non miscelare mai i prodotti tra di loro. • Non toccarsi il volto o gli occhi durante la manipolazione dei prodotti. • Osservare scrupolosamente le istruzioni ed avvertenze presenti in etichetta. • Utilizzare le Protezioni individuali raccomandate: <ul style="list-style-type: none"> – Occhi: <i>occhiali protettivi.</i> – Mani: <i>guanti protettivi adeguati.</i> – Vie respiratorie: <i>in generale non necessaria; operare in locale aerato, utilizzare maschera con filtro per solventi.</i> – Corpo: <i>indumenti protettivi assegnati (tuta, grembiuli, ecc).</i> 	<ul style="list-style-type: none"> • Controllare prima dell'impiego, l'integrità del cavo di alimentazione dei macchinari. • Non utilizzare macchinari con cavo elettrico difettoso. • Segnalare al responsabile di cantiere le anomalie dei macchinari riscontrate. • Non collegare più macchine in contemporanea alla stessa presa elettrica. • Staccare sempre la presa della spina prima di qualsiasi intervento sulla macchina (smontaggio/montaggio di accessori vari). • Evitare qualsiasi manipolazione delle spine elettriche in dotazione alle macchine. Utilizzare prolunghe elettriche regolamentari. • Non lasciare macchine incustodite e riportle a fine lavoro nel locale destinato. • Controllare e pulire il cavo elettrico prima di riavvolgerlo, iniziando dal punto di collegamento della macchina. • Segnalare i guasti e/o anomalie di funzionamento delle macchine, compilando il modulo apposito. 	<ul style="list-style-type: none"> • Stoccare i materiali in modo da consentire l'aerazione. • Disporre i materiali in aree definite, separandoli fisicamente per tipologie diverse, mantenendone l'identificazione. • Impilare i materiali in modo da non eccedere i limiti stabiliti dal costruttore e comunque non sovrapporre più di tre taniche. • Collocare i materiali più pesanti e/o voluminosi in basso. • Stoccare i materiali in modo da consentire la distribuzione dando la precedenza a quelli di più vecchia giacenza. • Identificare i materiali non conformi, o in attesa di controllo, in apposite aree delimitate e/o con cartellino identificativo. 

⑤ OBBLIGHI DEI LAVORATORI

1. Ciascun lavoratore deve prendersi cura della propria salute e di quella delle altre persone presenti sul luogo di lavoro su cui possano ricadere gli effetti delle proprie azioni o omissioni, conformemente alla propria formazione, alle istruzioni e ai mezzi forniti dal datore di lavoro.
2. I lavoratori sono tenuti a:
 - a) **osservare** le disposizioni e le istruzioni impartite dal datore di lavoro, dai dirigenti e dai preposti, ai fini della protezione collettiva e individuale;
 - b) **utilizzare** correttamente i macchinari, le apparecchiature, gli utensili, le sostanze e i preparati pericolosi, i mezzi di trasporto e le attrezzature di lavoro, i dispositivi di sicurezza;
 - c) **utilizzare** in modo appropriato i dispositivi di protezione messi a loro disposizione;
 - d) **segnalare** immediatamente al datore di lavoro, al dirigente o al preposto, i guasti di mezzi e di dispositivi, nonché le altre condizioni di pericolo di cui vengano a conoscenza, adoperandosi direttamente, in caso di urgenza, nell'ambito delle loro competenze e possibilità, per eliminare o ridurre tali deficienze o pericoli, dandone notizia al Rappresentante dei Lavoratori per la Sicurezza;
 - e) **non rimuovere o modificare**, senza autorizzazione, i dispositivi di sicurezza o di segnalazione o di controllo;
 - f) **non compiere** di propria iniziativa operazioni o manovre che non sono di loro competenza ovvero che possono compromettere la sicurezza propria o di altri lavoratori;
 - g) **contribuire**, insieme al datore di lavoro, ai dirigenti e ai preposti, all'adempimento di tutti gli obblighi imposti dall'autorità competente o comunque necessari per tutelare la sicurezza e la salute dei lavoratori durante il lavoro.



☎ IN CASO DI EMERGENZA TELEFONARE A:

POLIZIA	CARABINIERI	VIGILI DEL FUOCO	EMERGENZA SANITARIA	MEDICO COMPETENTE	RAPPRESENTANTE SERVIZIO DI PREVENZIONE PROTEZIONE
		 <p>numero di pronto intervento</p>			